







HENRAD

ENTDECKEN SIE NUBE



AUSSCHREIBUNGSTEXT

NUBE

Der Nube ist ein Stahlheizkörper mit glatter und gebogener Vorderseite. Mithilfe der Trockenträgheitstechnologie erwärmt der Heizkörper die Luft in Ihren Räumen durch einen Konvektionsprozess und bietet so außergewöhnliche Wärme und bemerkenswerte Energieeffizienz in einer einzigen Lösung.

- Produkt: Elektrischer trockener Trägheitsheizkörper
 Vormontiert: Thermostat und 1,2 m isoliertem Kabel mit Stecker.
 Mitgeliefert: Konsolen, Schrauben, Dübel und Montageanleitung.
 Steuerung: über integriertem Thermostat mit Wochenprogrammierung, Fenster offen Erkennung, Anwesenheitserkennung und Boost-Funktion.
 Verpackung: Alle unsere Heizkörper werden in einer strapazierfähigen Verpackung aus hochwertigem Karton ausgeliefert. Auf dem Etikett sind die Merkmale des Heizkörpers angegeben: Wärmeleistung - Bauhöhe - Baulänge.
 Garantie: 10 Jahre für den Heizkörper und 2 Jahre für die elektrische Bauteile, bei Einhaltung der Installationsvorschriften, bei Erfüllung der Garantiebedingungen von Henrad und außerhalb des Spritzbereich.
 Lackierungsverfahren: Alle Heizkörper sind entfettet, eisenphosphatiert und pulverbeschichtet.
 Farben: Verkehrsweiß oder anthrazitgrau
 Norm: Ökodesign-Verordnung 2018 (EU Verordnung 2015/1188)
 Technische Daten: Netzspannung 230V ~50Hz, IP24, Klasse II
 Bauhöhe: 600 mm
 Baulängen: 470 | 550 | 830 | 1.040 mm
 Bautiefe: 83 mm
 Wärmeleistung: 700 | 1.000 | 1.500 | 2.000 W

Bauhöhe	Baulänge	Wärmeleistung	Art. Nr.	Farbe
H600	L470	700 W	7150B0600010470	Verkehrsweiß
			7150D0600010470	Anthrazitgrau
	L550	1.000 W	7150B0600010550	Verkehrsweiß
			7150D0600010550	Anthrazitgrau
	L830	1.500 W	7150B0600010830	Verkehrsweiß
			7150D0600010830	Anthrazitgrau
	L1040	2.000 W	7150B0600011040	Verkehrsweiß
			7150D0600011040	Anthrazitgrau



ECODESIGN
2018 COMPLIANT



MONTAGE UND INSTALLATION

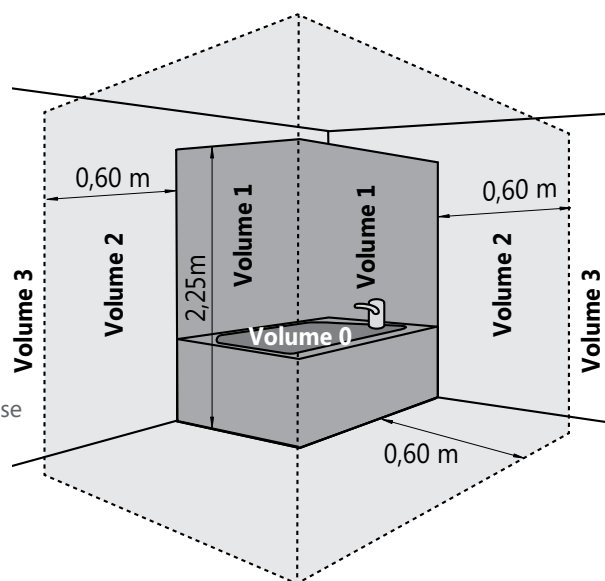
Der Nube ist als elektrischer Heizkörper ein Gerät entsprechend der Klasse II und Schutzart IP24. Er kann daher in Volumen 2 oder 3 des Badezimmers eingebaut werden (siehe Bild), sofern er gegen Spritzwasser geschützt ist und nicht von einer Person die sich in der Badewanne oder Dusche befindet erreicht werden kann.

Bei Platzierung in Volumen 2 muss der Heizkörper zusätzlich durch eine feste Wand abgeschirmt werden.

Der Heizkörper muss mit dem Bedienfeld oben und dem Stromkabel unten montiert werden. Der Einbau mit dem Bedienfeld unten oder an der Seite ist nicht zulässig. Das Gerät ist nach Klasse II isoliert und darf daher nicht geerdet werden.

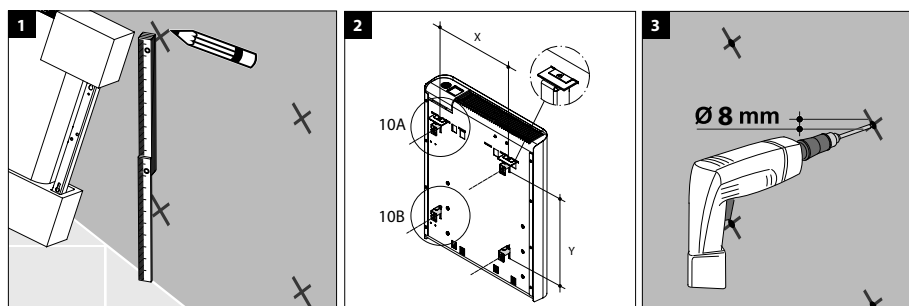
Das Gerät muss mit einem Einphasenstrom von 230V ~50 Hz. versorgt werden.

Bei einem Heizkörper mit Stecker darf dieser ausschließlich in einer Steckdose in Volumen 3 eingesteckt werden.



ACHTUNG:

In Frankreich ist der Einbau elektrischer Heizkörper mit Stecker verboten.



W	X	Y
700	300	323
1000	360	323
1500	640	323
2000	850	323




[Klicken Sie hier](#)



Die vollständige Montageanleitung ist verfügbar auf [unserer Webseite](#) bei den Technische Informationen des Nube oder über QR-Kode:

Australien • Belgien • Deutschland • Frankreich • Griechenland • Island • Litauen • Luxemburg
Niederlande • Norwegen • Polen • Schweden • Slowenien • Tschechien • Tunesien • Ukraine • Zypern



HENRAD

Henrad nv
Welvaartstraat 14 Postfach 6 • 2200 Herentals • Belgien

WWW.HENRAD.EU

